

PR1000e

brother®
at your side



PR1000e Borduurmachine

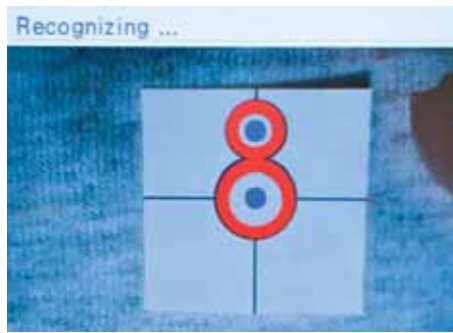
Maak snel en moeiteloos
professioneel borduurwerk met de
Brother PR1000e

- Borduurgebied van 200 mm x 360 mm
- ASV lcd-touchscreen met hoge definitie
- Geavanceerd natuurlijk verlichtingssysteem
- Variabele snelheid: 400 - 1000 steken per minuut
- Automatisch inrijgsysteem
- 28 ingebouwde lettertypen
- Usb-poorten (2.0/1.1)

PR1000e

Borduurmachine

De PR1000e is de ideale machine om uw huiselijke of zakelijke borduurwerk naar een hoger niveau te tillen. Deze machine heeft tal van nieuwe functies die het samen mogelijk maken uw productiviteit te verhogen. U beschikt over 10 naalden voor het gebruik van nog meer kleuren, een extra groot borduurgebied met een gemakkelijk te gebruiken positioneringssensor met camera en een krachtig maar moeiteloos te gebruiken bedieningssysteem met touchscreen met ingebouwde functies voor het selecteren en vooraf bekijken van het borduurpatroon.



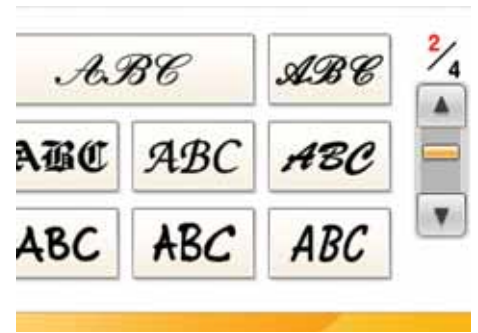
Positioneringssensor met camera

Dankzij de ingebouwde camerasensor positioneert u het borduurwerk precies op de juiste plek.



Groot borduurgebied (360 mm x 200 mm)

Het extra grote borduurgebied en de reeks geïntegreerde borduurramen van de PR1000e bieden u de flexibiliteit om uiteenlopende projecten te verwerken, van jaszies en T-shirts tot sokken en babykleertjes.



28 ingebouwde lettertypen en 110 ontwerpen

Een ruime collectie lettertypen en borduurontwerpen.



10 naalden

Borduur veelkleurige motieven snel en gemakkelijk. De knipfunctie voor boven- en onderdraad bespaart u veel tijdrendend knipwerk wanneer het borduurwerk af is.





Flexibel draadinrijgsysteem

Het gemakkelijke draadinrijgsysteem voorkomt kluswens en knopen in het garen en garandeert een constante draadspanning.



Draadsteun met geleiding via ledlampen

Veelkleurige ledlampen helpen om: de positie van gebroken draden, de positie van een draad die moet worden vervangen en de draadpositie voor elke gebruikte kleur te laten zien.

Slimme,
compacte
10-naaldsborduur-
machine



Nieuwe ASV lcd-touchscreenbediening

Het HD-touchscreen met breedhoekbeeld geeft kristalheldere, scherpe beelden weer. Regelbare helderheid en supersnelle verwerking. Dit betekent dat geselecteerde patronen en voorbeelden onmiddellijk worden weergegeven, wat u tijd bespaart.



Koppel tot 4 machines via één enkele pc

Dankzij de nieuwe PE-Design Next-software is het mogelijk om tot 4 machines te koppelen via één enkele pc, waardoor de productiviteit wordt verbeterd.




Koppelingsmogelijkheden

Verzend ontwerpen naar meerdere machines. Zet naamswijzigingen in de wachtrij met behulp van de nieuwe naamvoerfunctie. Ideaal voor het maken van gepersonaliseerde items zoals teamshirts.



Tafel voor het ondersteunen van extra grote projecten

Inclusief een tafel voor het ondersteunen van grote, zware projecten, zoals lakens en jassen. Ondersteunt ook de optionele jumbo- en randborduurramen.



Instelbaar ledverlichtingssysteem

Het ingebouwde natuurlijke verlichtingssysteem met leds zorgt voor efficiënte, instelbare verlichting van het werkgebied.



Cilindrische arm

De cilindrische arm vergemakkelijkt het borduren van petten, draagzakken, mouwen, broeken, enz.



Borduurramen

4 verschillende formaten ramen worden standaard meegeleverd:
Extra groot 360 x 200 mm
Groot 180 x 130 mm
Medium 100 x 100 mm
Klein 60 x 40 mm



Automatisch draadinrijgsysteem

Druk op de automatische draadinrijgtoets en de bovenste draad gaat door het oog van de naald. Het kan niet eenvoudiger.



Pas ontwerpen aan op het scherm

De krachtige bewerkingfuncties omvatten aanpassing van de tekst, rotatie van het patroon in stappen van 1 graad, wijziging van het ontwerpformaat en de mogelijkheid om ontwerpen te combineren en belettering toe te voegen.



Een betrouwbare en gebruiksvriendelijke oplossing voor al uw borduurtoepassingen



Maak indruk met nog grotere borduurontwerpen



Vervanging van het garen
De PR1000e toont hoeveel tijd er nog overblijft tot het garen moet worden vervangen.


Reserved Needle			
400spm 202 Embroidery	10		1
079 Embroidery	9		2
208 Embroidery	8		3
205 Embroidery	7		4
502 Embroidery	6		5
400spm 030 Embroidery	1		1
017 Embroidery	2		2
206 Embroidery	3		3
019 Embroidery	4		4
088 Embroidery	5		5

Variabele snelheid:
400 tot 1000 steken per minuut
Kies de optimale borduursnelheid voor uw project of stel verschillende snelheden in voor de afzonderlijke naalden, afhankelijk van de specifieke garens.



Geavanceerde mogelijkheden voor meer flexibiliteit
Met ± 1000 steken terug/vooruit met behulp van de camerasensor kunt u terugkeren over een deel van het patroon.

De veelzijdige PR-serie borduurmachines van Brother is de toonaangevende oplossing op de markt voor kleine bedrijven en thuisgebruik waarbij een betrouwbare, eenvoudig te gebruiken oplossing nodig is voor alle borduurtoepassingen.



Dubbele kleurensequentie voor DST/PES

De PR1000e ondersteunt de dubbele kleurensequentie-functie die vaak op industriële machines te vinden is.



Appliquéfunctie

Maak appliqués met deze handige geïntegreerde functie, perfect voor badges en medaillons.



Eenkleurig borduurwerk

Zet snel en eenvoudig meerkleurige motieven om in eenkleurige, waardoor u tijd bespaart.

Functies en voordelen

Het compacte ontwerp is ideaal voor gebruik thuis of in het atelier en is voldoende draagbaar om mee te nemen naar evenementen of tentoonstellingen. Een ruim assortiment accessoires biedt flexibiliteit om velerlei items te borduren, van vrijetijdskleding tot sportkleding of topklasse modekledij.

Functies	Voordelen	PR650e	PR1000e
Aantal naalden	Borduur snel en gemakkelijk veelkleurige motieven.	6	10
Tot 1000 steken per minuut	Creëer snel motieven dankzij de hoge borduursnelheid.	✓	✓
Groot borduurgebied	Hiermee kunt u nog grotere borduurprojecten uitvoeren. Geeft uw ontwerpen meer flexibiliteit en impact.	300 x 200	360 x 200
Groot led-kleuren-touchscreen	Zowel de borduurinformatie als de informatieve handleidingen kunnen snel en gemakkelijk worden geraadpleegd via het grote scherm.	✓	✓
Uniek automatisch draadinrijgsysteem	Druk op de automatische draadinrijgtoets en de bovenste draad gaat snel en veilig door het oog van de naald.	✓	✓
Automatische draadknippers	Snijden de bovenste en onderste draad automatisch af aan het eind van elke kleurwisseling in het borduurwerk.	✓	✓
Ingebouwde lettertypen	Personaliseer al uw projecten met een reeks lettertypen en teksteffecten.	25	28
Ingebouwde ontwerpen	Personaliseer al uw projecten snel en eenvoudig dankzij een ruime keuze uit letterontwerpen, raammodellen of een selectie van borduurontwerpen.	25 ontwerpen	110 ontwerpen
Pas ontwerpen aan op het scherm	De krachtige personaliseringsmogelijkheden omvatten aanpassing van de tekst, rotatie van patronen in stappen van 1 graad, wijziging van het ontwerpformaat en de mogelijkheid ontwerpen te combineren en belettering toe te voegen.	✓	✓
Persoonlijke borduur-back-up	Met het gebruiksvriendelijke touchscreen kunt u het ontwerp kiezen via specifieke steken, kleurenblokken of groepen van honderd steken.	✓	✓
Rotatie van het ontwerp	Roteer elk ontwerp in stappen van 1 graad. Het bewerken en plaatsen van ontwerpen wordt hierdoor heel eenvoudig.	✓	✓
Appliquéfunctie	Creëer appliqués volledig in kleur, perfect voor badges en medaillons.	✓	✓
Eenkleurig borduurwerk	Hiermee kunt u elk ontwerp borduren in één enkele kleur, zonder onderbreking.	✓	✓
Snelheidsbereik	Instelbaar snelheidsbereik, vlak van 400 tot 1.000 spm, pet van 400 tot 600 spm	✓	✓
Handmatige kleurenssequentie	Stel de kleurevolgorde in volgens naaldnummer.	✗	✓
Veranker de naaldsnelheid	Stel individuele naaldsnelheden in, aangepast aan specifieke garens.	✗	✓
Camerafunctie	Geavanceerde cameradetectiefunctie voor het positioneren van het ontwerp en voorwaartse/achterwaartse functie.	✗	✓
Flexibel draadinrijgsysteem	Het gemakkelijke draadinrijgsysteem voorkomt kluwens en knopen in het garen en garandeert een constante draadspanning.	✗	✓
Led-draadindicator	Veelkleurige ledlampen helpen om: de positie van gebroken draden te laten zien; de positie te laten zien van een draadkleur die moet worden vervangen; de draadpositie voor elke gebruikte draadkleur te laten zien.	✗	✓
Koppelingmogelijkheden	Mogelijkheid om meerdere machines via een pc te koppelen met behulp van PE-Design Next-software.	✓	✓
Tafel	Ondersteunt grote en zware projecten.	Optioneel	Standaard

Optionele accessoires



Breedhoek petraam 360 x 60 mm

Met het breedhoek petraam kunt u snel en gemakkelijk populaire pettypen borduren.



Cilinderraam

Borduur nagenoeg alles wat cilindrisch en dus normaal moeilijk te borduren is.
Cilinderraam 90 mm breed x 80 mm hoog.



Set ronde ramen

Deze set bestaat uit 3 ronde ramen

- Klein 100 mm
- Medium 130 mm
- Groot 160 mm



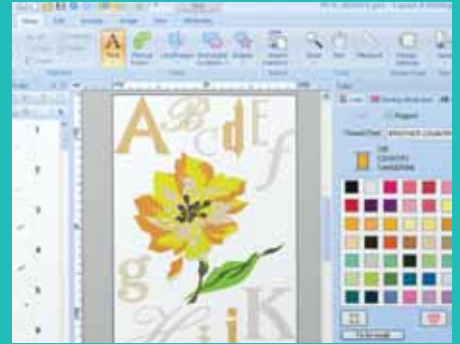
Jumboraam 360 x 360 mm

Borduur gemakkelijk extra grote motieven. Borduur de eerste helft van het ontwerp en draai het raam vervolgens 180 graden. Het camerasysteem zal het raam correct positioneren om de tweede helft van het motief te borduren.



Jumboraam 300 x 100 mm

Borduur prachtige continumotieven en randen. Ideaal voor uiteenlopende projecten, van mode tot meubilering. Quiltraam 200 x 200 mm eveneens beschikbaar.



Brother's PE-Design Next

De nieuwste generatie software van Brother voor het ontwerpen van borduurmotieven biedt geavanceerde mogelijkheden om de productiviteit van de PR1000e te verbeteren.

*Afzonderlijke aankoop vereist.



Breng voor nadere informatie een bezoek aan uw dealer of surf naar www.brothersewing.eu.

Contact:

brother[®]
at your side

Brother Sewing Machines Europe GmbH
Im Rosengarten 11, 61118 Bad Vilbel, Germany
www.brothersewing.eu